

สถานการณ์โรคติดเชื้อไวรัสโคโรนา 2019

COVID-19

สำนักงานสาธารณสุขจังหวัดราชบุรี

10 สิงหาคม 2564

สถานการณ์ทั่วโลก

ลำดับ	ประเทศ / ภูมิภาค Country / Territory	จำนวนผู้ติดเชื้อไวรัส Confirmed	จำนวนผู้ติดเชื้อ รายใหม่ New Cases	ผู้เสียชีวิต Deaths	จำนวนผู้เสียชีวิต เพิ่ม New Deaths	รักษาหาย Recoveries
	ยอดรวมทั่วโลก World	204,099,590	523,408	4,315,573	8,040	183,277,410
1	สหรัฐอเมริกา United States	36,780,480	102,375	633,799	326	29,923,320
2	อินเดีย India	31,997,017	27,429	428,715	376	31,173,383
3	บราซิล Brazil	20,178,143	12,471	563,707	237	18,939,051
4	รัสเซีย Russia	6,469,910	22,160	165,650	769	5,769,981
5	ฝรั่งเศส France	6,310,933	5,775	112,288	68	5,777,84

สถานการณ์ประเทศไทย



สถานการณ์ COVID-19 ในประเทศไทย
ข้อมูลวันที่ 1 เมษายน 2564 - 10 สิงหาคม 2564
กรมควบคุมโรค กระทรวงสาธารณสุข

ผู้ป่วยรายใหม่ในวันนี้

+19,843 ราย

ผู้ป่วยรายใหม่ จากกรณีเฝ้าระวังชุมชนต่างๆ	14,832
ค้นหาผู้ติดเชื้อเชิงรุกในชุมชน	4,592
จากเรือนจำ / ที่ต้องพึ่ง	398
ผู้เดินทางจากต่างประเทศ เข้าตามกักกันที่รัฐสงฆ์	21

ผู้ป่วยยืนยันสะสม

767,088 ราย

ผู้ป่วยยืนยันสะสมตั้งแต่ปี 63

795,951 ราย

หายป่วยวันนี้

+22,806 ราย

หายป่วยสะสม	550,714
ผู้ป่วยรักษาอยู่	211,223
หายป่วยสะสมตั้งแต่ปี 63	578,140

เสียชีวิตสะสม

6,494 ราย

เพิ่มขึ้น	235	ร้อยละ	0.85
เสียชีวิตสะสมตั้งแต่ปี 63	6,588	ร้อยละ	0.83



10 จังหวัด
ติดเชื้อโควิด-19 สูงสุด

10
ส.ค.
2564

		วันนี้	ยอดสะสม
1	กรุงเทพมหานคร	4,226	189,330 ราย
2	สมุทรสาคร	1,639	44,009 ราย
3	สมุทรปราการ	1,006	50,485 ราย
4	ชลบุรี	1,005	38,658 ราย
5	นนทบุรี	959	31,585 ราย
6	ปทุมธานี	528	24,536 ราย
7	นครปฐม	509	17,013 ราย
8	พระนครศรีอยุธยา	396	11,376 ราย
9	อุบลราชธานี	387	8,636 ราย
10	สระบุรี	373	10,692 ราย

รายงานสถานการณ์ COVID-19 ในจังหวัดราชบุรี

ระลอกใหม่ เมษายน ตั้งแต่วันที่ 1 เมษายน – 10 สิงหาคม 2564

ผู้ป่วยรายใหม่วันนี้

+ 267

ผู้ป่วยยืนยันสะสม
ระลอกใหม่เมษายน

7,749

สะสมทั้งหมด

7,800

รักษาหาย

+ 229

ระลอกใหม่เมษายน สะสมทั้งหมด

3,678 | 3,729

เสียชีวิต

+ 12

เสียชีวิตสะสม 88 ราย

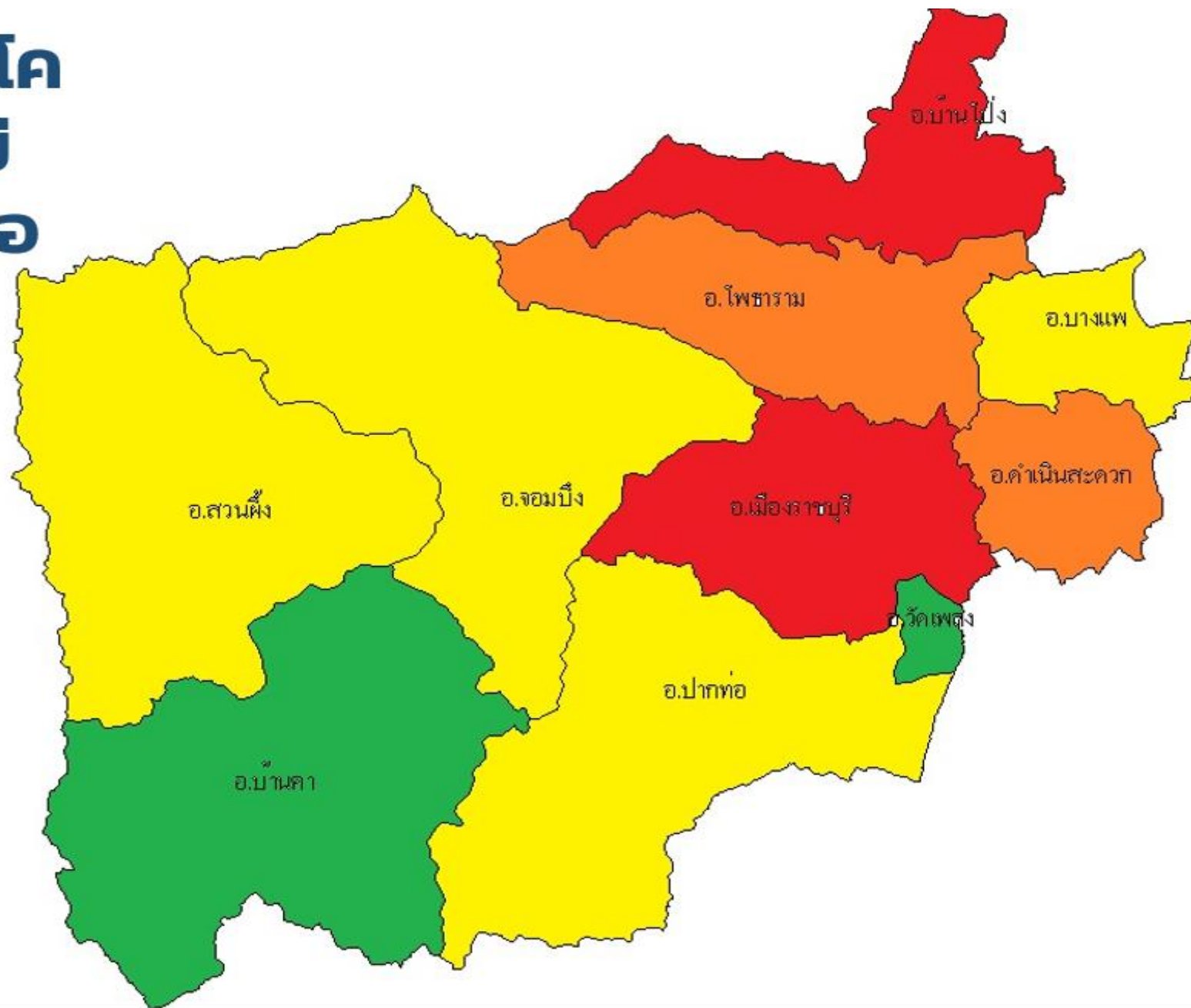
ยังรักษา

3,988

จำนวนผู้ป่วยโควิด-19 ระลอกใหม่ เมษายน รายอำเภอ

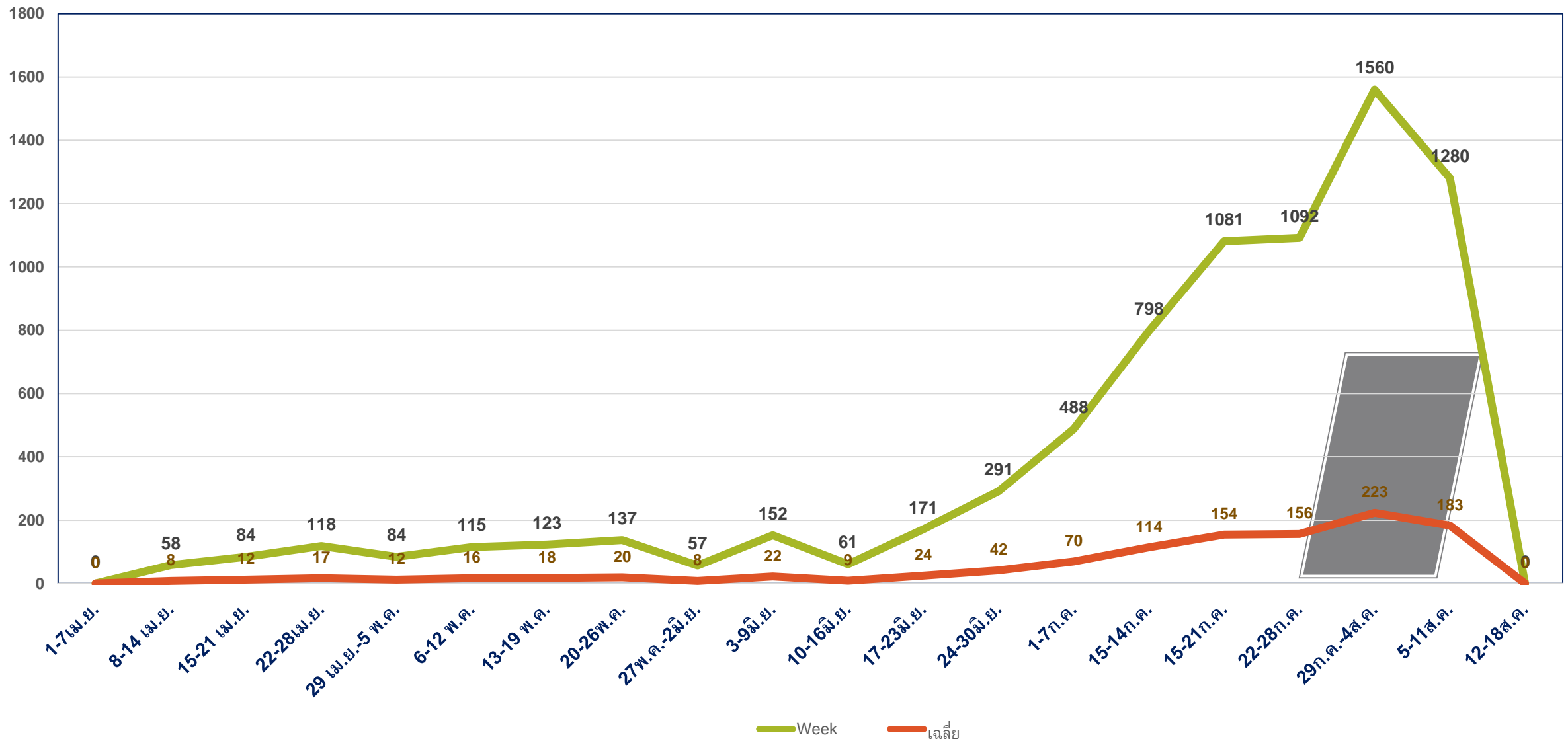
ลำดับ	อำเภอ	1 เม.ย.-7 ส.ค.	8-ส.ค.	9-ส.ค.	10-ส.ค.	รวม
1	เมือง	2,555	153	192	170	3,070
2	บ้านโป่ง	1,228	48	-	75	1,351
3	โพธาราม	854	32	2	3	891
4	ดำเนินสะดวก	857	5	64	-	926
5	ปากท่อ	401	3	1	6	411
6	บางแพ	190	-	-	-	190
7	จอมบึง	138	4	-	1	143
8	สวนผึ้ง	133	8	-	7	148
9	บ้านคา	77	-	-	1	78
10	วัดเพลง	45	6	6	-	57
	ตจว.	457	15	8	4	484
	รวม	6,935	274	273	267	7,749

แผนที่แสดงผู้ป่วยโค วิด-19 ระลอกใหม่ เมษายน รายอำเภอ



พื้นที่สีเขียว : ผู้ป่วย 1-100 ราย
พื้นที่สีเหลือง : ผู้ป่วย 101-500 ราย
พื้นที่สีส้ม : ผู้ป่วย 501-1000 ราย
พื้นที่สีแดง : ผู้ป่วย >1000 ราย

กราฟวิเคราะห์ผู้ป่วยโควิด -19 จังหวัดราชบุรี จำแนกรายสัปดาห์



ข้อมูลผู้เสียชีวิตโควิด-19 ระลอกใหม่ เมษายน จังหวัดราชบุรี

เสียชีวิต 83 ราย

อัตราป่วยตาย ร้อยละ 1.07

เพศชาย 45 ราย เพศหญิง 38 ราย

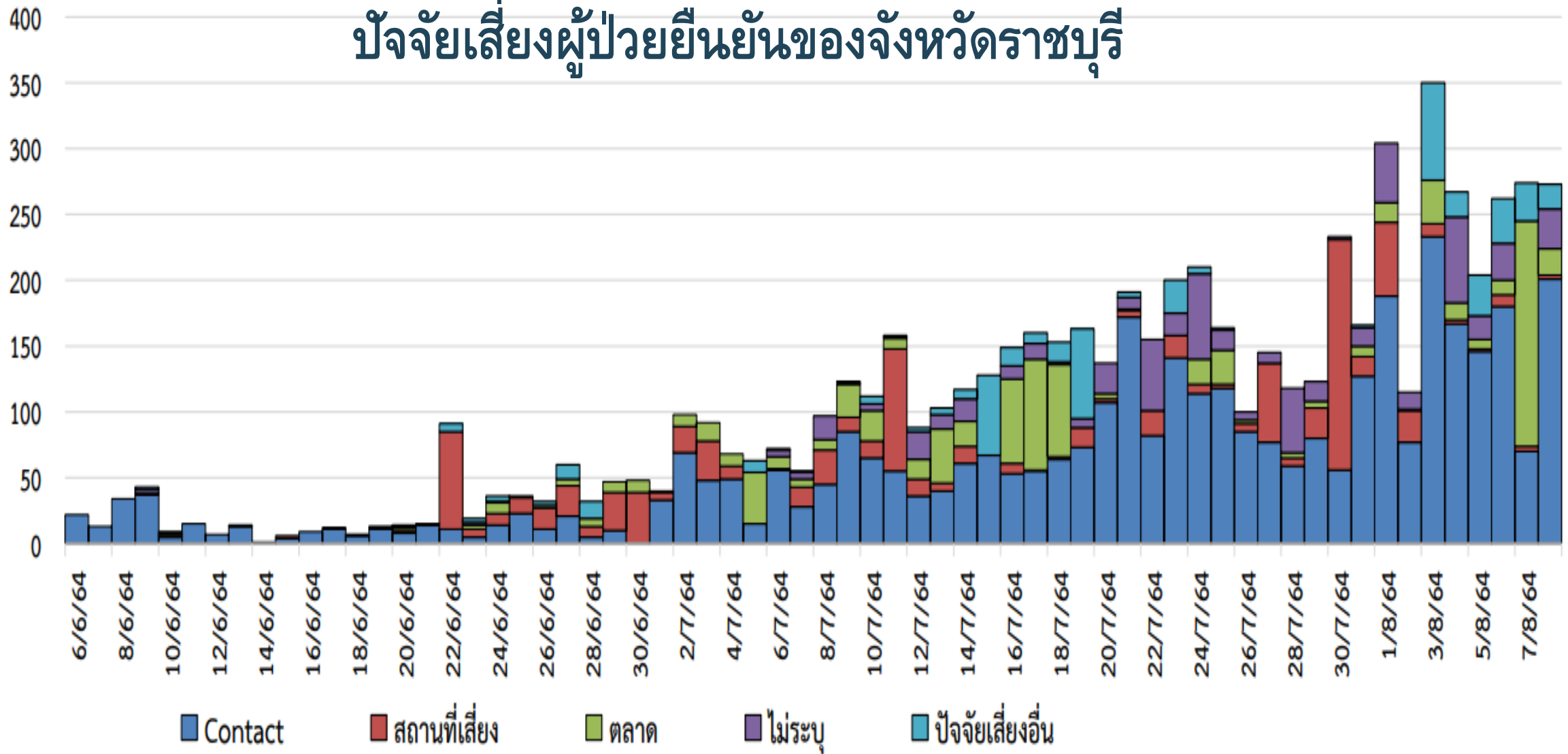
สัดส่วน 1 : 0.84

อายุน้อยสุด 25 ปี อายุมากที่สุด 98 ปี

อายุเฉลี่ย 67 ปี

เมษายน	1	ราย
พฤษภาคม	15	ราย
มิถุนายน	8	ราย
กรกฎาคม	29	ราย
สิงหาคม	30	ราย

ปัจจัยเสี่ยงผู้ป่วยยืนยันของจังหวัดราชบุรี



Cluster ระบาดระลอกใหม่เมษายน จังหวัดราชบุรี

สถานะ / cluster	จำนวน cluster	ผู้ป่วย
สิ้นสุดการระบาด	33	1,155
พบผู้ป่วยใน 8-14 วัน		
รง.บีกฟีดส์		214
ม.5 ต.ตะนาวศรี		45
พบผู้ป่วยใน 7 วัน	15	
ตลาดศรีเมือง		792
โรงงานแปรรูปผลไม้ ต.ดอนคลัง		41
รง.กังวาน ต.บ้านฆ้อง		65
รง.ทอผ้า ต.ตูบัว		38
รง.ไทยแทน ต.เจ็ดเสมียน		32
บ.ดีเฟรชฟรืด ต.ประสาทมลิธี		20
รง.ผลิตสแตนเลส ต.หนองโพ		33
ศูนย์กระจายสินค้า ต.บ้านฆ้อง		11
อู่ซ่อมรถหนองโพ		18
บ.V&K ต.หนองพันจันทร์		33

สถานะ / cluster	จำนวน cluster	ผู้ป่วย
พบผู้ป่วยใน 7 วัน		
บ. DJ ต.ดอนแร่		43
บ.มั่งก็ ชิกเก้น ฟู้ด ต.หนองกบ		89
โรงงานมะพร้าว ต.แพงพวย		12
โรงงานมะพร้าว ต.ตาหลวง		12
แคมป์คนงานนวัตน์ พัฒนาการ		17

* เฉพาะ Cluster ที่มีผู้ป่วยตั้งแต่ 10 รายขึ้นไป

LQ

(Local Quarantine)

ข้อมูลของสถานที่กักกันที่ทางราชการกำหนด จังหวัดราชบุรี										
LQ		9 สิงหาคม 2564 เวลา 18:00 น.								
ลำดับ	อำเภอ	ยอดยกมา	ประจำวันที่ 9 สิงหาคม 2564					ข้อมูลการใช้ห้อง		
			รับใหม่	จำหน่าย	คงเหลือ	ชาย	หญิง	จำนวนห้อง	ใช้ไป	คงเหลือ
1	จอมบึง(1)	96	8	12	92	39	51	86	79	7
2	จอมบึง(2)	25	5	4	26	13	13	25	21	4
3	ปากท่อ(1)	29	0	0	29	11	18	27	24	3
4	ปากท่อ(2)	31	0	0	31	11	20	48	27	21
5	เมืองราชบุรี(1)	14	5	2	17	7	10	26	16	10
6	เมืองราชบุรี(2)	20	0	0	20	9	11	20	17	3
7	เมืองราชบุรี(3)	14	6	0	20	8	12	25	19	6
8	เมืองราชบุรี(4)	38	0	2	36	14	22	78	33	45
9	บ้านคา	20	0	2	18	11	7	33	15	18
	รวม	287	24	22	289	123	164	368	251	117

สถานการณ์เตียงผู้ป่วย COVID-19 ศูนย์พักคอย Community Isolation : CI) จังหวัดราชบุรี

ลำดับ	อำเภอ	ชื่อศูนย์พักคอยในชุมชน	อปท.เจ้าภาพ	จำนวนเตียง	รับผู้ป่วยแล้ว	เตียงคงเหลือ
1	เมืองราชบุรี	ค่ายลูกเสือเปี่ยมมงคลแคมป์	ทต. หินกอง	40	0	40
		ศาลาการเปรียญวัดท้ายเมือง	ทต. หลักเมือง	50	0	50
		สำนักสงฆ์เขาหลวง	ทต. ห้วยชินสีห์	32	0	32
		อาคารที่พักของกองพลพัฒนาที่ 1 ราชบุรี	อบต. ดอนตะโก	50	0	50
		อาคารสวนสมุนไพรมะลิ และอาคารอเนกประสงค์ภายในสวนสมุนไพรมะลิ	อบต. คังกระถิ่น	30	9	21
2	โพธาราม	อาคารโรงเรียนพระปริยัติ-ปฏิบัติธรรม วัดหนองโพ	ทต. หนองโพ อบต. หนองโพ	40	0	40
		ศูนย์การศึกษาอนุเคราะห์และการศึกษาตามอัธยาศัย	อบต. ดอนกระเบื้อง	30	0	30
3	บ้านโป่ง	ศูนย์พักคอยตำบลลาดบัวขาว	อบต. ลาดบัวขาว	12	2	10
4	จอมบึง	ศูนย์พักคอยเทศบาลเมืองจอมพล	ทต. จอมพล	18	0	18
		ศูนย์พักคอยองค์การบริหารส่วนตำบลรางบัว	อบต. รางบัว	40	0	40
5	ปากท่อ	ศูนย์พักคอยเทศบาลตำบลปากท่อ (ศูนย์ฟิตเนส หมู่ที่ 7)	ทต. ปากท่อ	31	15	16
6	บางแพ	หอพัก บ. สิ่งทอชาติดิน จำกัด	ทต. บางแพ	90	27	63
		อาคารศาลา 100 ปี วัดใหญ่โพหัก	ทต. โพหัก	80	69	11
		อาคารศูนย์กีฬาในร่ม อบต. วัดแก้ว	อบต. วัดแก้ว	60	37	23
7	บ้านคา	ศูนย์พักคอย CI ตำบลบ้านคา	อบต. บ้านคา	25	2	23
		ศูนย์พักคอย CI ตำบลบ้านมิ่ง	อบต. บ้านมิ่ง	15	0	15
		ศูนย์พักคอย CI ตำบลหนองพันจันทร์	อบต. หนองพันจันทร์	20	9	11
		รวม 17 แห่ง 7 อำเภอ		663	170	493

Thank you